

10.008.1

Ältigung verboten

Vergrößerung nach der Flurkarte

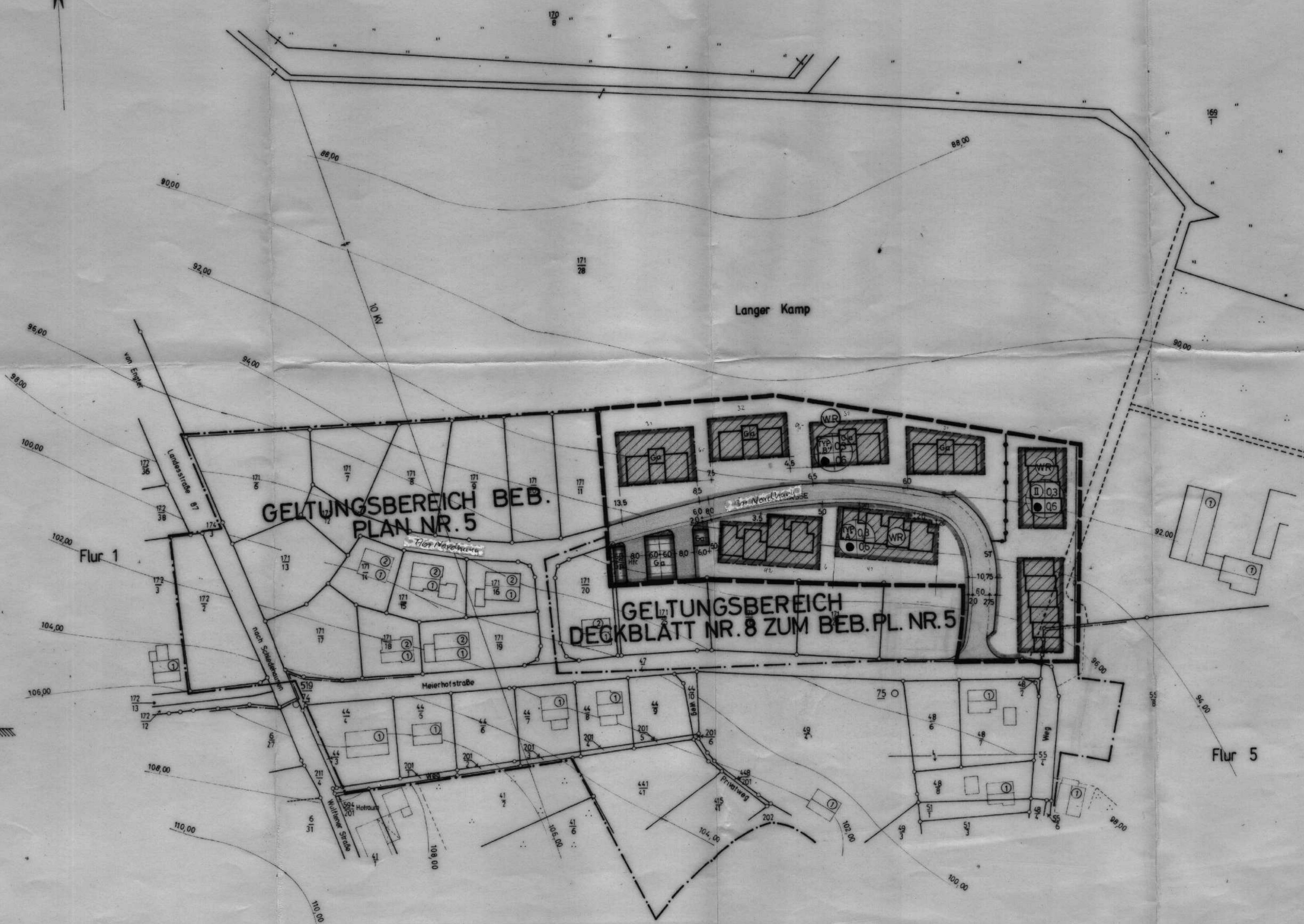
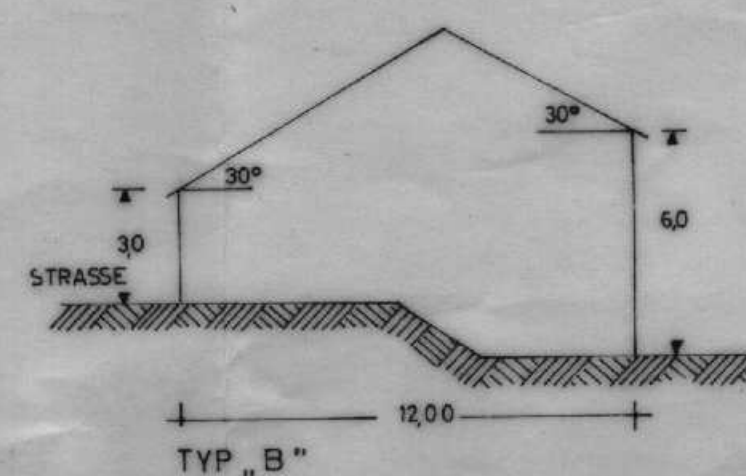
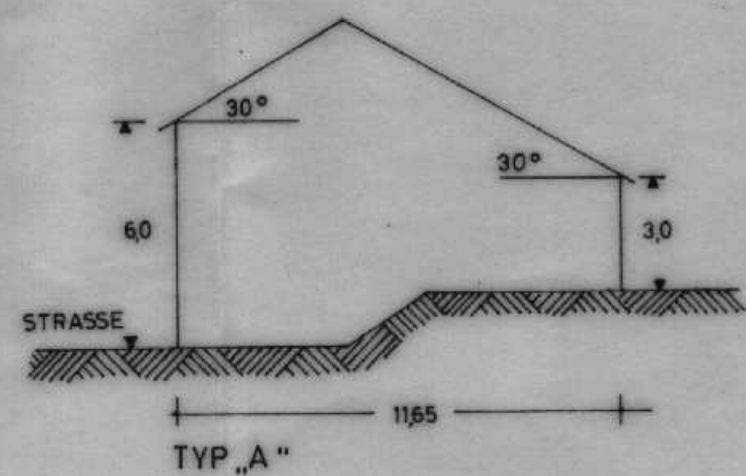
Kreis Osnabrück Land
Gemarkung Schledehausen
Gemeindebezirk Schledehausen
Flur 1 u. 5
Unget. Maßstab 1:1000
Kostenbuch Nr. 8017/8057

Vermessungstechnisch richtig.
Ausgefertigt: Osnabrück, den 14. März 1966
Katasteramt

Der Arbeitsgemeinschaft für Städtebau und Ortsplanung (Näbe, J. Hannsen u. Näbe) zur Vervielfältigung unter den am 14. März 1966 anerkannten Bedingungen freigegeben durch das Katasteramt Osnabrück. Zu diesem Plan gehört als Bestandteil ein Grundstückverzeichnis vom 14. März 1966.

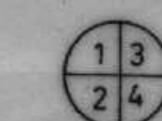
Zeichenerklärung

— Hochspannungslinie
— Flurgrenze



A) FESTSETZUNGEN GEMÄSS § 9 BBAUG VOM 23.6.1960 (BGBl. I S. 341) IN VERBINDUNG MIT DER BAUNUTZUNGSVERORDNUNG VOM 26.6.1962 (BGBl. I S. 429)

I. ART UND MASS DER BAULICHEN NUTZUNG (siehe Eintragungen im Plan)



- 1 = Geschoszahl
2 = Bauweise
3 = Grundflächenzahl (GRZ)
4 = Geschosflächenzahl (GFZ)
= Reines Wohngebiet

II. SONSTIGE FESTSETZUNGEN

- a) Grenze des räumlichen Geltungsbereiches
Baugrenze
Straßenbegrenzungslinie
Straßenfläche
Abgrenzung unterschiedlicher Nutzung
Garagen
Einstellplätze
GRÜNFLÄCHE
- b) Für die weiteren Festsetzungen gelten die im Plan enthaltenen Bestimmungen sowie jene, die sich in der zu diesem Plan gehörenden Satzung befinden.

B. NACHRICHTLICHE HINWEISE

- Aufzuhebende Parzellengrenze
Private Verkehrsfläche

BEBAUUNGSPLAN NR. 8 „BERLINER STRASSE“ DER GEMEINDE SCHLEDEHAUSEN

LANDKREIS OSNABRÜCK

DER RAT DER GEMEINDE SCHLEDEHAUSEN HAT IN SEINER SITZUNG AM 19.1.1966 GEMÄSS § 2(1) BBAUG. VOM 23.6.1960 (BGBl. I S. 341) DIE AUFSTELLUNG DIESES PLANES BESCHLOSSEN.

BEARBEITET: OSNABRÜCK, DEN 28.1.1966
DIESER PLAN HAT GEMÄSS § 2 ABS. 6 BBAUG. IN DER ZEIT VOM 1.2.1966 BIS 28.2.1966 ÖFFENTLICH AUSGELEGEN.

DER PLAN IST GEMÄSS § 10 BBAUG. AM 14.4.1966 DURCH DEN RAT DER GEMEINDE SCHLEDEHAUSEN ALS SATZUNG BESCHLOSSEN WORDEN.

BÜRGERMEISTER
GEMEINDEDIREKTOR
Dieser Bebauungsplan ist den § 17 des BBAUG. vom 23.6.1960 (BGBl. I S. 341) in der Zeit vom 1.4.1966 bis 1.4.1967 öffentlich ausgelegt worden.

DIESER MIT VEREINBARUNG VON GEMEINDE UND GEMEINDEDIREKTOR HAT GEMÄSS § 12 BBAUG. VOM 23.6.1960 (BGBl. I S. 341) IN DER ZEIT VOM 1.4.1966 BIS 1.4.1967 ÖFFENTLICH AUSGELEGEN.
IN KRAFT GETRETEN GEMÄSS § 12 BBAUG. AUF GRUND DER BEKANNTMACHUNG VOM 6.7.1966
DER GEMEINDEDIREKTOR
SCHLEDEHAUSEN, DEN 15.4.1966